


Dr Eduardo Colácio

PROCEDIMENTO HIDROLIPO



CLÍNICA CODERM

1. PROCEDIMENTOS
2. COMO FUNCIONA
3. INCISÕES
4. MODELAR O ABDÔMEN
5. SEGURANÇA E EFICÁCIA
6. A IMPORTÂNCIA DA AVALIAÇÃO



Clínica Coderm
Dr. Eduardo Colácio




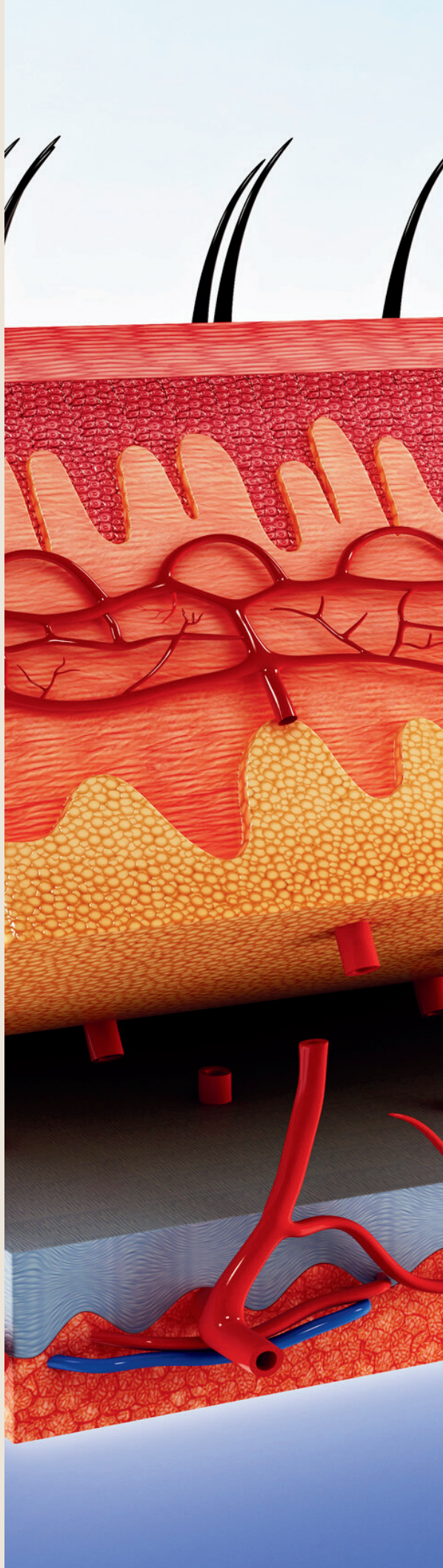
PROCEDIMENTO

Hidrolipo Abdômen minimamente invasiva, é uma técnica especializada utilizada para remover o excesso de gorduras (retira até 3 litros de gordura) de áreas específicas do corpo.

O Dr. Eduardo Colácio é especialista em Anestesiologia e Dermatologia é pioneiro nessa técnica e já realizou mais de 2.000 procedimentos.

Ele também se destaca nesse procedimento por oferecer ao paciente sedação e anestesia local com segurança e tranquilidade. É uma alternativa menos invasiva em relação aos procedimentos tradicionais de lipoaspiração.





PROCEDIMENTO MINIMAMENTE INVASIVO

Feito sob
anestesia local,
sem internação,
sem dor, com
rápido retorno as
atividades
normais.

Na técnica é
usada anestesia
local e enzimas
que ajudam a
quebrar a gordura.
Feito sob sedação
leve para total
conforto do
paciente.





As incisões costumam ter menos de um centímetro de comprimento, resultando em cicatrizes menores e um tempo de recuperação mais rápido em comparação com a lipoaspiração tradicional. Esse procedimento é realizado com anestesia local, isso reduz os riscos associados a anestesia geral.

O médico pode direcionar e modelar precisamente áreas específicas, como o abdômen, coxas, quadris, braços ou queixo, para alcançar os resultados estéticos desejados.



É considerada segura e eficaz para pacientes que tem quantidades pequenas e moderadas de gordura em áreas específicas. E é de suma importância a avaliação do médico responsável para determinar se você é um candidato adequado para o procedimento e discutir as expectativas e riscos.


A IMPORTÂNCIA DE AGENDAR A AVALIAÇÃO

Durante a consulta serão analisadas todas as queixas.

Uma anamnese, exame físico específico será capaz de identificar qual a melhor técnica ou conjunto de procedimentos para se tratar o seu problema. Será investigada uma história cirúrgica pregressa como a presença de cicatrizes prévias, história gestacional, alergias, flacidez entre outros.

Cada caso será discutido individualmente e determinarão a melhor opção de tratamento.





Clínica Coderm

Dr. Eduardo Colácio

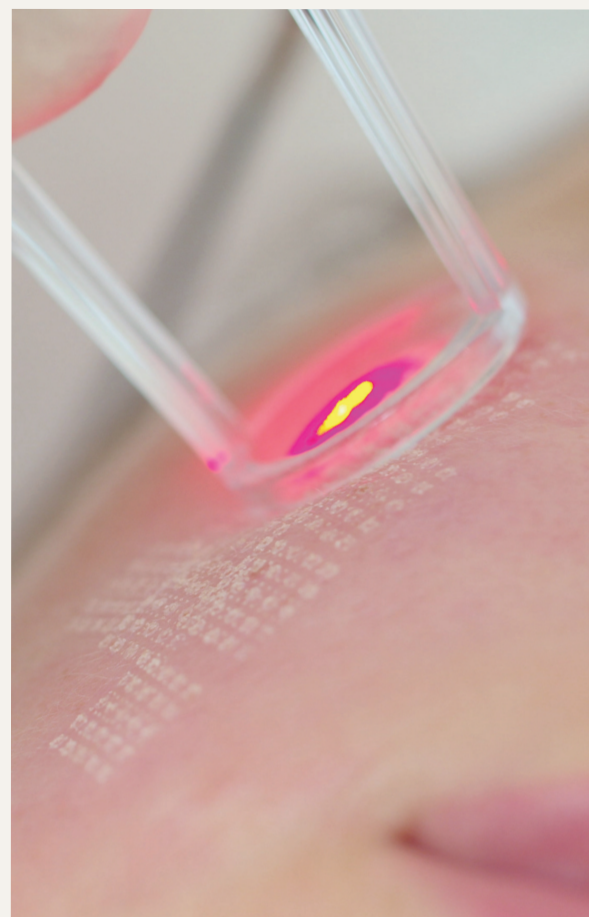
(34) 98418-5922

@dreduardocolácio

***Local: Av Getúlio Vargas
n° 1386 Osvaldo Rezende
Uberlândia MG***


Dr Eduardo Colácio

LASER CO2



CLÍNICA CODERM

1. Tratamento laser C02
2. Causa desconforto?
3. Laser C02 para estrias ?
4. Laser C02 é doloroso?
5. Para quem é indicado o laser C02?
6. Como fica a pele após a sessão?
7. Pós tratamento
8. Importância da avaliação



Clínica Coderm
Dr. Eduardo Colácio



LASER DE DIÓXIDO DE CARBONO (CO2)

Melhora as rugas em volta dos olhos, promove uma recuperação mais rápida com menos inchaço e hematomas nas blefaroplastias, melhora a flacidez e rugas finas da face promovendo um rejuvenescimento da face como um todo, melhora os poros dilatados e a textura da pele, hiperpigmentações, olheiras, cicatrizes (principalmente de acne e varicela), opacidade, e também pode ser utilizado para rejuvenescimento de pescoço, colo, mãos e pálpebras.

O Laser atua promovendo um efeito de peeling e gerando descamação em um processo de renovação celular, estimulação da produção de colágeno e reorganização celular. Como resultado, a pele fica mais lisa, esticada, firme, luminosa e jovem.

Dr. Eduardo Colácio



CAUSA DESCONFORTO?

Geralmente, é necessário mais de uma sessão para obter resultados significativos e da resposta individual de cada pessoa ao tratamento. É importante ressaltar que o tratamento com laser CO2 pode causar algum desconforto durante o procedimento, mas é aplicada uma anestesia tópica ou local e em alguns casos com sedação para minimizar qualquer dor.

Geralmente deve ser complementado com fios de PDO, Botox e Skinboosters (ácido hialurônico bem fininho)

Ainda sobre o Laser C02
para estrias.

É um tratamento eficaz
para reduzir a aparência de
estrias. As estrias são
cicatrices que se formam
na pele quando ela é
esticada rapidamente,
como durante a gravidez
ou ganho de peso



Ele é um tipo de Laser que
emite feixes de luz
concentrada, que penetram
nas camadas mais profundas
da pele, estimulando a
produção de colágeno,
removendo as células
danificadas e promovendo o
crescimento de novas células
saudáveis. Isso ajuda a suavizar
a aparência das estrias e a
melhorar a textura da pele.

O LASER DE CO2 FRACIONADO É DOLOROSO?

O laser de CO2 fracionado é doloroso, mas conseguimos torná-lo tranquilo através do nosso procedimento de analgesia e anestesia desenvolvido pelo Dr. Eduardo Colácio. Por isso, pedimos para que os pacientes cheguem 1 hora antes do laser para que possamos realizá-lo.



PARA QUEM É CONTRA-INDICADO ?

Este procedimento é contraindicado para gestantes, pacientes com distúrbio de coagulação, pacientes com infecção cutânea ativa no local



Além disso, também não deve ser realizado em pessoas com doenças de pele, como vitiligo, lúpus ou herpes ativa, e durante o uso de alguns medicamentos, como anticoagulantes. Para melhor resultado deve-se passar por uma avaliação médica

COMO FICA A PELE APÓS A SESSÃO?

Após a aplicação do laser Co2 fracionado a pele pode ficar com uma aparência avermelhada e com um leve inchaço. Mas, estas características são momentâneas e geralmente podem durar 2 dias. É comum também a formação de uma fina crosta sobre a pele, que é eliminada após alguns dias.



PÓS-TRATAMENTO

O procedimento é feito no ambulatório médico e o paciente poderá ir para casa logo após a sessão de tratamento.

Alguns cuidados após o procedimento são importantes e citaremos alguns deles:

Logo após a aplicação do laser fracionado, a área tratada é coberta com uma camada de hidratante específico que deve permanecer por algumas horas.

Utilizar o protetor solar e não se expor diretamente ao sol;

Durante a primeira semana, permaneça longe do sol, da janela, do fogão e de outros tipos de irradiação de calor;

Evite atividade física intensa, levantamento peso


Para reduzir edema e a inflamação que pode ocorrer após o procedimento, recomendamos aplicar sobre a pele, compressas frias de chá de camomila ou vinagre de maçã gelado

A IMPORTÂNCIA DE AGENDAR A AVALIAÇÃO

Após o tratamento com laser CO2, pode haver algum período de recuperação, durante o qual a pele pode ficar vermelha, inchada e sensível. Importante seguir as orientações fornecidas pelo Dr. Eduardo Colácio. Se faz necessária uma avaliação para avaliar e determinar o tratamento com Laser CO2.

O efeito do laser de CO2 fracionado já é maravilhoso, mas pode ficar ainda melhor se associarmos com os bioestimuladores como o Elleva





Clínica Coderm

Dr. Eduardo Colácio

(34) 98418-5922

@dreduardocolácio

***Local: Av Getúlio Vargas
n° 1386 Oswaldo Rezende
Uberlândia MG***